

# Haushaltsplanung und Finanzen 2022

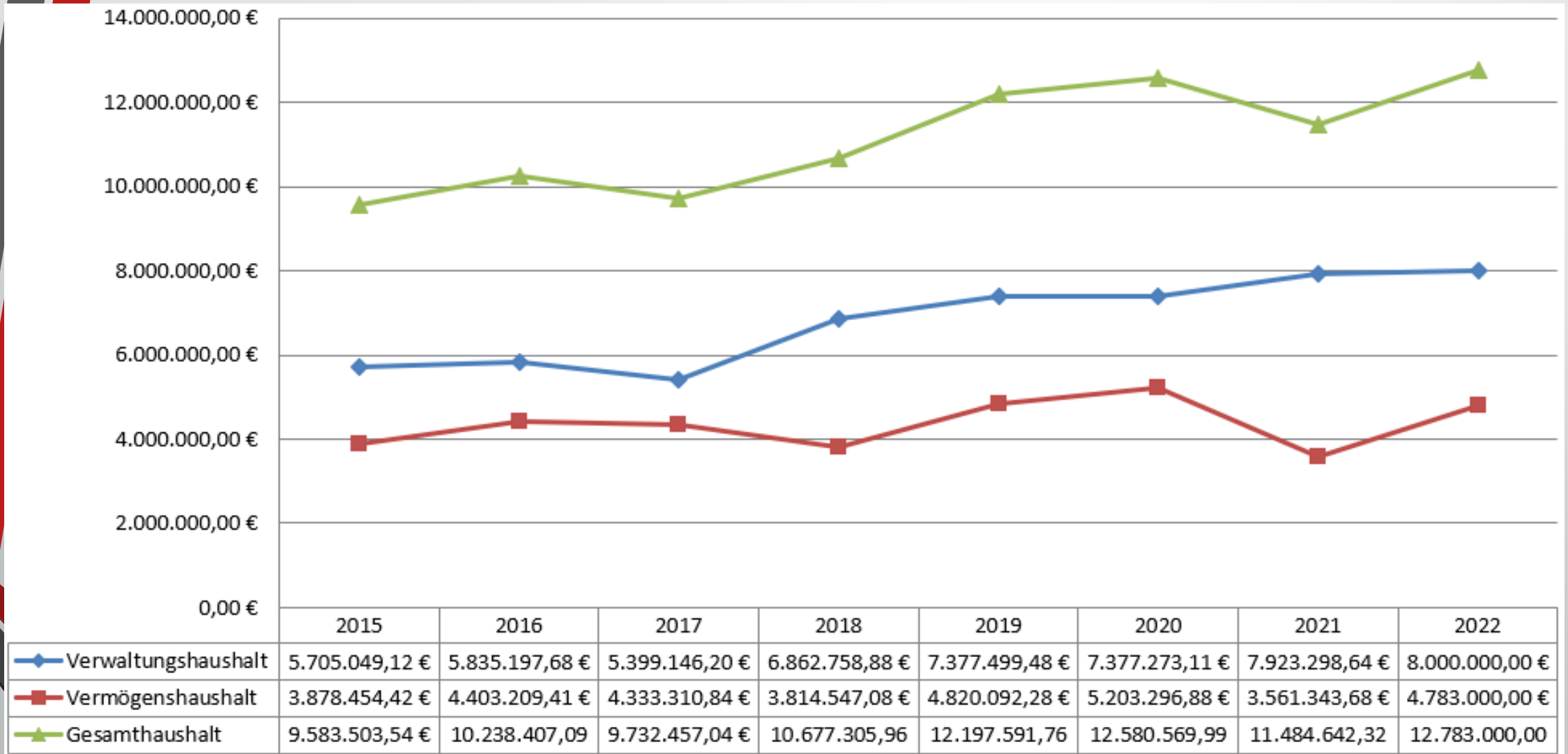








# Folgende Themen:

- Entwicklung des Haushaltsvolumens
- Ausgaben und Einnahmen im Haushaltsjahr 2022
- Entwicklung der Realsteuern seit 2018
- Schuldensituation
- Ausblick 2023

# Haushaltsvolumen 2022



# Ausgaben 2022

<u>Ausgabeart</u>	<u>2022</u>	<u>Stand 12.10.2022</u> 	<u>2021</u>	<u>2020</u>	<u>2019</u>	<u>2018</u>
Personalausgaben	1.998.100 €	1.470.943 €	1.829.270 €	1.827.171 €	1.892.256 €	1.639.975 €
Sächlicher Verwaltungs-/ Betriebsaufwand (z.B. Bewirtschaftungs-, Unterhalts-, und Betriebskosten)	1.970.600 €	1.096.962 €	1.848.784 €	1.613.759 €	1.795.759 €	1.507.066 €
Zuweisungen u. Zuschüsse	1.704.300 €	1.882.015 €	1.491.023 €	1.416.864 €	1.198.022 €	1.011.549 €
Sonstige Finanzausgaben (z.B. Zinsen und Umlagen)	2.327.000 €	2.003.475 €	2.754.221 €	2.518.339 €	2.491.519 €	2.734.169 €
Zuführung zum Verwaltungshaushalt	- €	- €	- €	- €	- €	- €
Zuführung an Rücklagen	437.000 €	25.000 €	1.101.145 €	348.725 €	955.388 €	1.502.547 €
Vermögenserwerb	579.000 €	400.093 €	577.099 €	798.595 €	755.558 €	1.158.915 €
Baumaßnahmen	2.605.000 €	1.829.548 €	1.186.667 €	1.451.100 €	2.811.442 €	899.673 €
Tilgung von Krediten	1.094.000 €	51.399 €	119.461 €	534.880 €	204.720 €	204.720 €
Zuweisungen für Investitionen	68.000 €	55.818 €	576.971 €	2.069.996 €	92.985 €	48.693 €
Ausgleich	- €	- €	- €	- €	- €	- €
<b>Summe</b>	<b>12.783.000 €</b>	<b>8.815.253 €</b>	<b>11.484.642 €</b> 	<b>12.579.431 €</b> 	<b>12.197.648 €</b> 	<b>10.707.306 €</b>

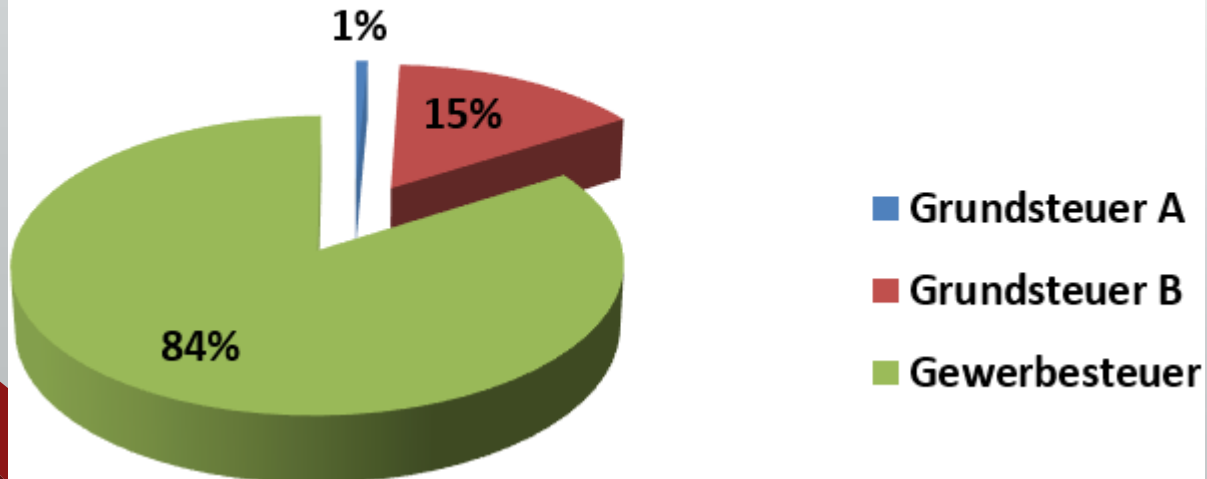
# Einnahmen 2022

<u>Einnahmeart</u>	<u>2022</u>	<u>Stand 12.10.2022</u>	<u>2021</u>	<u>2020</u>	<u>2019</u>	<u>2018</u>
Steuern und allgemeine Zuweisungen	5.298.000 €	5.026.789 €	5.464.141 €	4.893.891 €	5.151.714 €	4.892.633 €
Einnahmen aus Verwaltung und Betrieb (z.B. Gebühreneinnahmen)	2.289.500 €	2.296.123 €	2.025.279 €	2.048.512 €	1.873.680 €	1.638.221 €
Sonstige Finanzeinnahmen (z.B. Abschreibung, Konzessionsabgaben)	412.500 €	93.540 €	433.881 €	433.730 €	352.105 €	361.905 €
Zuführung vom Verwaltungshaushalt	266.000 €	0 €	863.222 €	438.560 €	893.838 €	691.694 €
Entnahmen aus Rücklagen	1.100.000 €	1.101.145 €	348.725 €	1.034.735 €	1.502.547 €	809.361 €
Einnahmen aus der Veräußerung von Anlagevermögen	200.000 €	41.148 €	94.795 €	825.234 €	2.270.016 €	1.479.562 €
Beiträge und ähnliche Entgelte	2.140.000 €	62.042 €	114.638 €	947.068 €	4.735 €	128.738 €
Zuweisungen und Zuschüsse Investitionen	1.077.000 €	760.089 €	1.139.963 €	957.700 €	148.956 €	705.192 €
Kreditaufnahmen	- €	- €	1.000.000 €	1.000.000 €	0 €	0 €
Summe	12.783.000 €	9.380.875 €	11.484.644 €	12.579.431 €	12.197.592 €	10.707.306 €

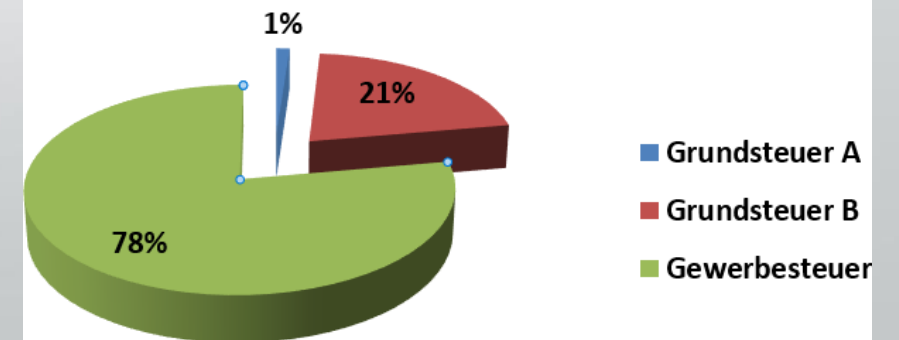
# Realsteuern 2018 - 2022

<u>HH-Jahr</u>	<u>Grundsteuer A</u>		<u>Grundsteuer B</u>		<u>Gewerbesteuer</u>		<u>Realsteuern gesamt</u>	
2018	20.547,92 €		345.761,20 €		1.486.233,02 €		1.852.542,14 €	
2019	20.119,36 €	-2,09%	368.687,12 €	6,63%	1.277.203,91 €	-14,06%	1.666.010,39 €	-10,07%
2020	20.483,76 €	1,81%	372.953,48 €	1,16%	1.374.788,75 €	7,64%	1.768.225,99 €	6,14%
2021	19.225,00 €	-6,15%	420.519,24 €	12,75%	1.512.865,07 €	10,04%	1.952.609,31 €	10,43%
2022	19.266,68 €	0,22%	412.089,44 €	-2,00%	2.264.330,61 €	49,67%	2.695.686,73 €	38,06%

## Realsteuern 2022



## Realsteuern 2021



# Gemeindeschulden

<u>Körperschaft</u>	<u>Schulden zum 31.12.2021</u>	<u>Rücklagen zum 31.12.2021</u>	<u>Schulden zum 31.12.2022</u>	<u>Rücklagen zum 31.12.2022</u>
Gemeinde Burgoberbach	2.377.132,00	1.101.145,32 €	1.283.368,00 €	437.000,00 €
Schulverband Burgoberbach	0,00 €	46.976,33 €	0,00 €	7.000,00 €
Anteilig MS Herrieden	672.132,52 €	12.591,50 €	552.075,48 €	0,00 €
<b>Gesamt</b>	<b>3.049.264,52 €</b>	<b>1.160.713,15 €</b>	<b>1.835.443,48 €</b>	<b>444.000,00 €</b>
<b>€/Einwohner 2021</b>	<b>781,26 €</b>		<b>470,26 €</b>	
€/Einwohner 2020	788,33 €		474,52 €	

Einwohner am 12.10.2022 3903

Einwohner am 18.10.2021: 3868

€/Einwohner kreisang. Gemeinden im Landkreis Ansbach am 31.12.2019: 761 €

# Gemeindeschulden

- 2022 Relativ niedrige Investitionen zur Stabilisierung der Finanzen
- Neuorientierung durch hohe Inflation, unsichere Markt- und Preislage
- Konkret werden am Jahresende 1.000.000 € an variablen Darlehen zurückgezahlt, der Schuldenstand sinkt dadurch erheblich
- Möglich wird die Rückzahlung durch die Auszahlung der seit einem Jahr ausstehenden staatlichen Zuwendungen für den Neubau des BRK-Kindergartens
- Schulverband: Rückzahlung eines variablen Darlehens im Jahr 2021 sowie eine gute Rücklage sorgen 2022 für eine stabile Finanzlage
- Rücklagenbildung 2022 wird für die Gemeinde schwierig



# Ausblick 2023 und weitere Jahre

- Generelle Unsicherheit durch hohe Inflation, diese wird uns bis mindestens Mitte 2023 begleiten
- steigende Preise und Kosten in allen Bereichen
- Hohe (bzw. eigentlich wieder „normale“) Zinsen bei Finanzierungsvorhaben (Investitionen)
- Unsicherheit bei den Gewerbesteuerereinnahmen
- Im Vermögenshaushalt: hoher Investitionsrückstau bei enorm gestiegenen Baukosten
- Ausstehende Investitionen: Kläranlage (Rechen und Klärwärterhaus, Kanalsanierungen von kaputten Kanälen, Kanalsanierung Neuses usw.), Straßensanierung, Dorferneuerung Neuses, Dorfkernsanierung Burgoberbach, ggf. Erweiterungen im Bereich Kinderbetreuung (Mittagsbetreuung Schule und im Kindergartenbereich), Investitionen in vielen weiteren Bereichen (Feuerwehr, Rathaus, Mobilfunk, usw.)...
- Investitionsförderung in vielen Bereichen möglich, jedoch Auszahlung der Förderungen schleppend, teilweise über 4-5 Jahre (!)
- Dadurch Kreditaufnahmen (kurzfristige Darlehen über 5-10 Jahre) und Bürgerbeteiligung (Verbesserungsbeiträge) zwingend notwendig

Vielen Dank  
für  
Ihre Aufmerksamkeit

