

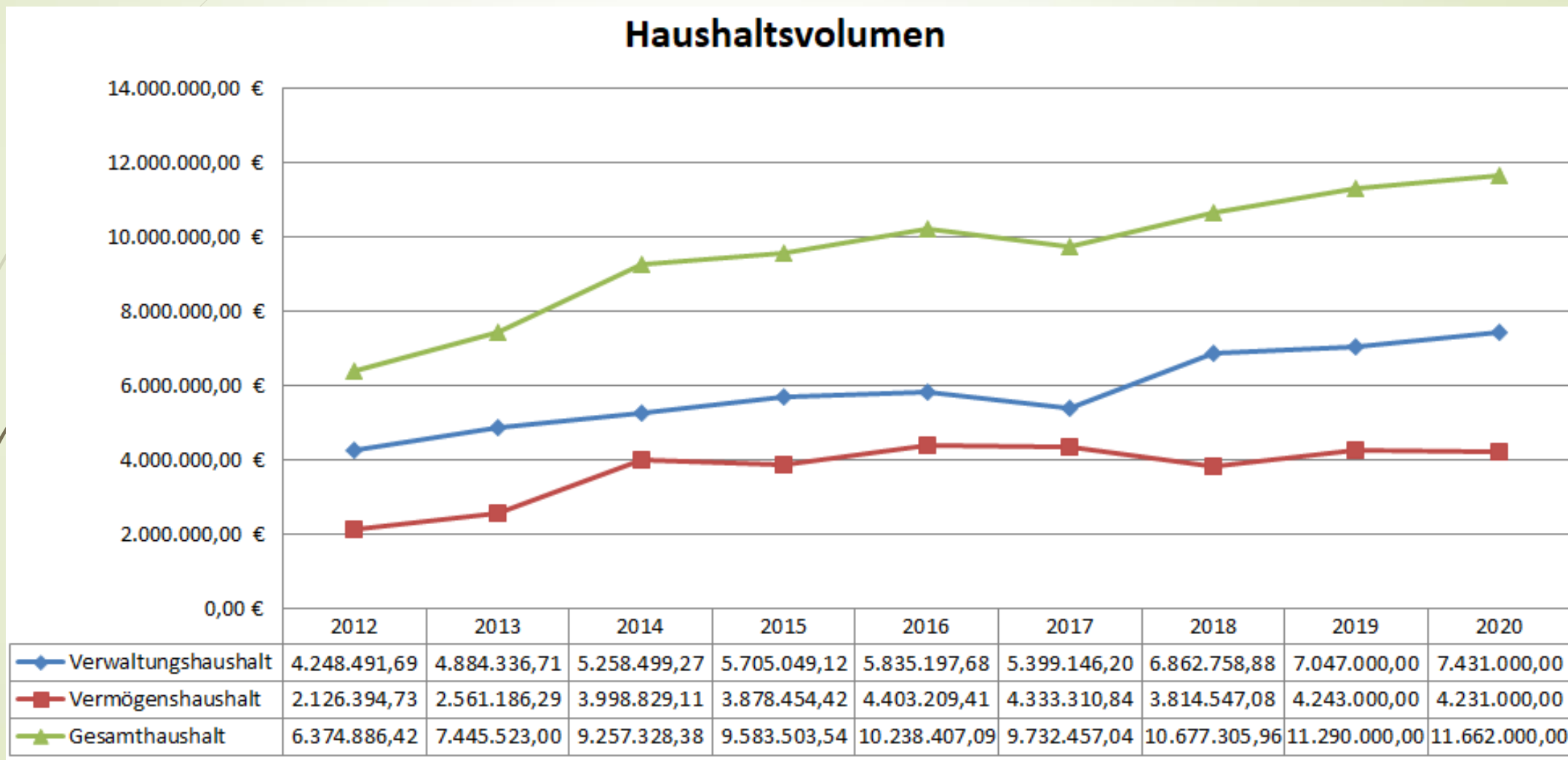


Übersicht über die Finanzlage der Gemeinde im Jahr 2019

Inhaltsübersicht

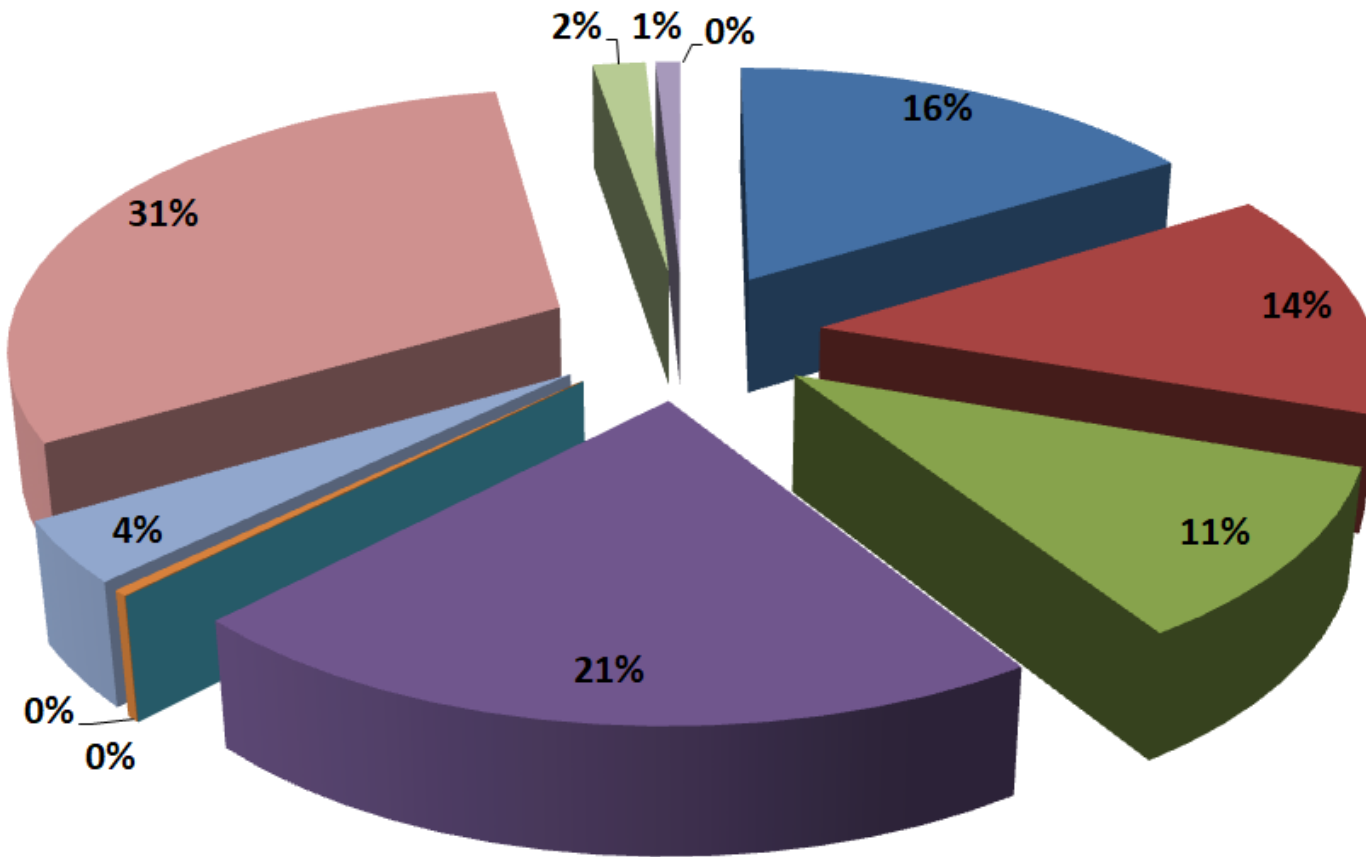
- Haushaltsvolumen
- Ausgaben Gesamthaushalt
- Einnahmen Gesamthaushalt
- Realsteuern 2013 – 2019
- Gesamtschulden 2019

Übersicht Gemeindehaushalt von 2012 - 2020



Verteilung der Ausgaben 2019

Ausgaben 2019

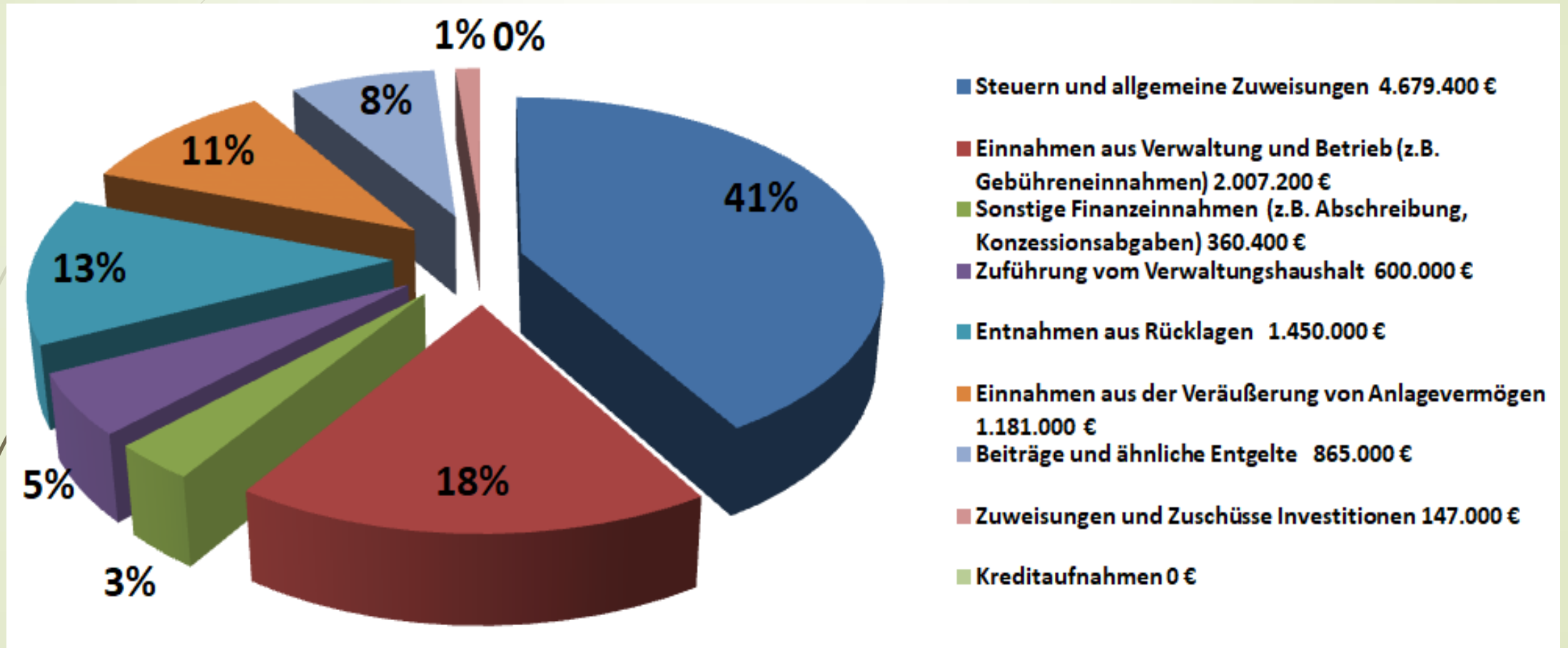


- Personalausgaben 1.840.600 €
- Sächlicher Verwaltungs-/ Betriebsaufwand (z.B. Bewirtschaftungs-, Unterhalts-, und Betriebskosten) 1.578.800 €
- Zuweisungen u. Zuschüsse 1.197.100 €
- Sonstige Finanzausgaben (z.B. Zinsen und Umlagen) 2.430.500 €
- Zuführung zum Vermögenshaushalt 0 €
- Zuführung an Rücklagen 42.000 €
- Vermögenserwerb 426.000 €
- Baumaßnahmen 3.475.000 €
- Tilgung von Krediten 205.000 €
- Zuweisungen für Investitionen 95.000 €
- Ausgleich 0 €

Ausgaben 2019 in Zahlen

<u>Ausgabeart</u>	<u>2019</u>	<u>Stand 14.10.2019</u>	<u>2018</u>	<u>2017</u>	<u>2016</u>	<u>2015</u>
Personalausgaben	1.840.600 €	1.406.341 €	1.639.975 €	1.405.710 €	1.333.930 €	1.234.936 €
Sächlicher Verwaltungs-/ Betriebsaufwand (z.B. Bewirtschaftungs-, Unterhalts-, und Zuweisungen u. Zuschüsse	1.578.800 €	1.261.561 €	1.507.066 €	1.322.583 €	1.080.506 €	1.143.487 €
Sonstige Finanzausgaben (z.B. Zinsen und Umlagen)	2.430.500 €	1.132.360 €	2.734.169 €	1.969.924 €	2.818.616 €	2.713.435 €
Zuführung zum Verwaltungshaushalt	0 €	0 €	0 €	0 €	0 €	0 €
Zuführung an Rücklagen	42.000 €	0 €	1.502.547 €	809.361 €	1.457.946 €	1.299.668 €
Vermögenserwerb	426.000 €	522.898 €	1.158.915 €	625.697 €	656.491 €	427.213 €
Baumaßnahmen	3.475.000 €	1.733.173 €	899.673 €	3.034.319 €	1.759.076 €	1.757.491 €
Tilgung von Krediten	205.000 €	97.371 €	204.720 €	236.953 €	502.150 €	360.454 €
Zuweisungen für Investitionen	95.000 €	83.485 €	48.693 €	90.441 €	199.875 €	33.627 €
Ausgleich	0 €	0 €	0 €	0 €	0 €	0 €
Summe	11.290.000 €	7.428.501 €	10.707.306 €	10.195.917 €	10.410.735 €	9.583.505 €

Verteilung der Einnahmen 2019

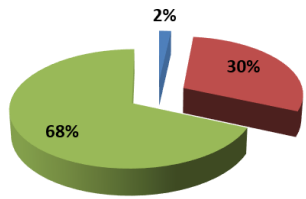


Einnahmen 2019 in Zahlen

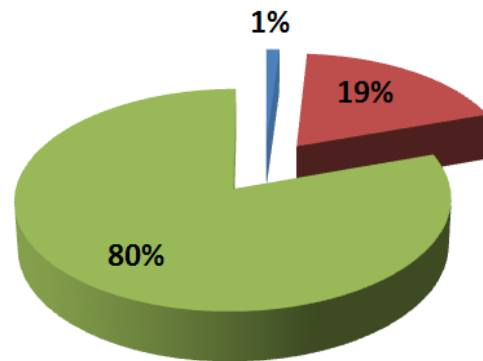
<u>Einnahmeart</u>	<u>2019</u>	<u>Stand 15.10.2019</u>	<u>2018</u>	<u>2017</u>	<u>2016</u>	<u>2015</u>
Steuern und allgemeine Zuweisungen	4.679.400 €	3.922.543 €	4.892.633 €	3.830.233 €	4.306.106 €	4.157.067 €
Einnahmen aus Verwaltung und Betrieb (z.B. Gebühreneinnahmen)	2.007.200 €	1.741.229 €	1.638.221 €	1.236.705 €	1.160.873 €	1.150.393 €
Sonstige Finanzeinnahmen (z.B. Abschreibung, Konzessionsabgaben)	360.400 €	101.676 €	361.905 €	332.208 €	368.219 €	397.589 €
Zuführung vom Verwaltungshaushalt	600.000 €	0 €	691.694 €	197.177 €	953.717 €	1.059.740 €
Entnahmen aus Rücklagen	1.450.000 €	1.502.547 €	809.361 €	1.457.946 €	1.299.668 €	451.055 €
Einnahmen aus der Veräußerung von Anlagevermögen	1.181.000 €	2.082.506 €	1.479.562 €	2.246.425 €	1.433.157 €	2.007.409 €
Beiträge und ähnliche Entgelte	865.000 €	4.608 €	128.738 €	74.963 €	402.292 €	156.596 €
Zuweisungen und Zuschüsse Investitionen	147.000 €	133.584 €	705.192 €	353.586 €	199.875 €	203.654 €
Kreditaufnahmen	0 €	0 €	0 €	0 €	114.500 €	0 €
Summe	11.290.000 €	9.488.693 €	10.707.306 €	9.729.243 €	10.238.407 €	9.583.504 €

Realsteuern Vergleich 2017 bis 2019

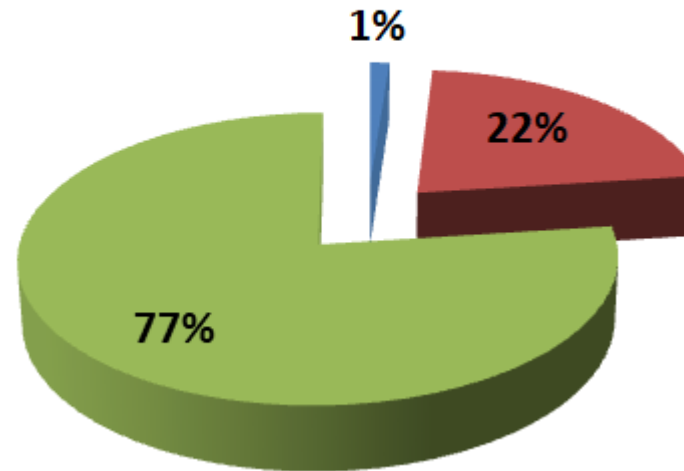
Realsteuern 2017



Realsteuern 2018



Realsteuern 2019



- Grundsteuer A
- Grundsteuer B
- Gewerbesteuer

Realsteuern in Zahlen

<u>Haushaltsjahr</u>	<u>Grundsteuer A</u>		<u>Grundsteuer B</u>		<u>Gewerbesteuer</u>		<u>Realsteuern gesamt</u>	
2013	21.518,96 €		316.491,60 €		826.314,59 €		1.164.325,15 €	
2014	21.159,32 €	-1,67%	318.888,72 €	0,76%	973.494,92 €	17,81%	1.313.542,96 €	12,82%
2015	20.896,61 €	-1,24%	326.769,53 €	2,47%	1.215.798,42 €	24,89%	1.563.464,56 €	19,03%
2016	20.801,00 €	-0,46%	325.834,50 €	-0,29%	1.342.661,63 €	10,43%	1.689.297,13 €	8,05%
2017	20.303,26 €	-2,39%	339.080,24 €	4,07%	779.775,94 €	-41,92%	1.139.159,44 €	-32,57%
2018	20.547,92 €	1,21%	345.761,20 €	1,97%	1.486.233,02 €	90,60%	1.852.542,14 €	62,62%
2019	20.119,36 €	-2,09%	368.879,60 €	6,69%	1.304.927,47 €	-12,20%	1.693.926,43 €	-8,56%

Gesamtschulden Situation 2019

<u>Körperschaft</u>	<u>Schulden zum 31.12.2018</u>	<u>Rücklagen zum 31.12.2018</u>	<u>Schulden zum 31.12.2019</u>	<u>Rücklagen zum 31.12.2019</u>
Gemeinde Burgoberbach	1.235.137,03	1.502.546,90 €	1.030.417,03 €	42.000,00 €
Schulverband Burgoberbach	0,00 €	59.411,23 €	100.000,00 €	7.000,00 €
Anteilig MS Herrieden	711.305,09 €	12.591,50 €	773.137,11 €	12.591,50 €
Gesamt	1.946.442,12 €	1.574.549,63 €	1.903.554,14 €	61.591,50 €
€/Einwohner 2019	532,54 €		520,81 €	
€/Einwohner 2018	541,88 €		540,83 €	

Einwohner am 19.08.2019: 3655

Einwohner am 30.10.2018: 3592

€/Einwohner kreisang. Gemeinden im Landkreis Ansbach am 31.12.2017: 681 €

€/Einwohner kreisangehöriger Gemeinden bayernweit am 31.12.2017: 769 €

Vielen Dank

für

Ihre Aufmerksamkeit

